

# 事前入金制専用ICカードの導入のご案内とご利用方法について



1. ゴルフ練習場施設利用料金(飲食・物販含む)の支払いが2020年11月1日より事前入金制の専用タッチ式ICカード(以下ICカード)になります。
2. お客様には、お一人様一枚、ICカードのご登録をさせていただきます。
3. ICカードにはお客様情報を登録し、以降チェックイン時の記名が不要になります。
4. ICカードには来場時にマイルージポイントが付与されます。マイルージポイントは様々なサービス・景品と交換して頂けます。
5. 当日限り利用可能なゲストカードのご用意もございますが、ゲストカードを含め全てのカードの入金後の返金は致しかねます。

会員種別	入会金	特典 1	特典 2	来場時マイルージポイント
アドバンスメンバー	¥9,800 / 1年 ¥5,800 / 半年	入金額に対し 10%をプラスでチャージ	入場料無料	20p
スタンダードメンバー	無料	入金額に対し 5%をプラスでチャージ	-	10p
ジュニアメンバー	無料	-	-	10p
ゲスト	無料	-	-	-


打ちっぱなし・打ち放題

ショートコース

パッケージプラン・パッケージ以外での  
ショートコースと打ちっぱなし

step 1

フロントにてご登録頂いた IC カードに入金(¥1,000 単位 最大 ¥50,000)  
(既に入金された IC カードをお持ちの場合 step2 から)



step 2



利用するサービスを申告していただき、  
カードリーダーに IC カードをタッチしてチェックイン

step 3

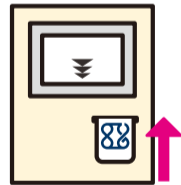
打席を選択し、打席番号札をお持ちください。

ホルダーを持ちいただき、  
準備出来次第のスタートとなります。

打ちっぱなし練習場をご利用いただく際は、  
打席を選択し、打席番号札をお持ち下さい。

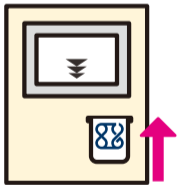
step 4

ボール販売機にカードを挿入して、  
タッチパネルで必要ボール数を  
選択して下さい。



2 周以上ラウンドされる際は、  
フロントに申告をして下さい。  
(事前に FREE ラウンドを  
申告された場合は不要です)

ボール販売機にカードを挿入して、  
タッチパネルで必要ボール数を  
選択して下さい。  
(プランによって排出される  
ボール数を予め制限しております)



step 5

《通常利用の場合》  
ご利用終了後、打席番号札をフロントに  
ご返却いただき、チェックアウト完了です。

《打ち放題の場合》  
チェックインより 50 分経過すると  
自動的にボールの排出ができなくなります。




ラウンド終了後、  
ホルダーをご返却いただき、  
カードリーダーに IC カードを  
タッチして、ご精算となります。


ショートコースをご利用いただく場合は、  
打ちっぱなしの番号札はフロントに返却して下さい。  
ショートコース用のホルダーを持ちいただき、  
準備出来次第のスタートとなります。

step 6

ご利用終了後、打席番号札を  
フロントにご返却いただき、  
チェックアウト完了です。



  
MidorinoGolfClub



ご利用終了後、ホルダーを返却いただき、  
チェックアウト完了です。

パッケージプラン以外でのご利用の場合は  
カードリーダーに IC カードをタッチして、  
ショートコースのご利用料金のご  
精算となります。